

PROJEKTŲ VIEŠINIMAS



Privalomos priemonės

- Jeigu projekto bendra lėšų suma viršija **1,5mln Lt.** arba projektas yra infrastruktūros ar statybos darbų finansavimas:
 - **Informacinis stendas:**
 - Parengiamas toje vietoje, kurioje vykdomi darbai;
 - Užbaigus darbus, informacinis stendas yra pakeičiamas nuolatiniu stendu.
 - **Nuolatinis aiškinamasis stendas:**
 - parengtas ne vėliau kaip per 6 mėnesius nuo darbų užbaigimo
 - **Pranešimas visuomenei, partneriams ir/arba**
 - **Pranešimas tiesioginiams projekto naudos gavėjams**



Informacinis stendas

- Statomas projektams t.y. informuoja apie projektą, bet gai informuoti ir apie statybos darbus (kartu su STR 1.08.02:2002 "Statybos darbai" 14d. 59.15str. reikalaujama stendu);
- statomas projekto įgyvendinimo vietoje:
 - vykstant statyboms, statomi prie statomų objektų (jei statomų objektų yra daugiau negu vienas ir jie skirtingose vietose, statoma **po vieną stendą prie kiekvieno objekto**).
 - įsigyjant fizinį objektą, stendai įrengiami įsigyto fizinio objekto naudojimosi aplinkoje.
- Įrengiamų stendų kiekis ir dydis turėtų atitikti projekto mastą, stendai turėtų būti įrengiami visų pirma ten, kur yra matomiausia vieta ir visuomenei prieinamausia projekto nauda.



Informacinis stendas

Tikras stendo dydis

3500x3400 mm

PROJEKTO PAVADINIMAS

OBJEKTO PAVADINIMAS

Projektą bendrai finansuoja Europos Sąjunga ir Lietuvos Respublika



MOKSLAS • EKONOMIKA • SANGLAUDA



EUROPOS SĄJUNGA

SĄJUNGOS VERTŪS

Kuriame Lietuvos ateitį

Užsakovas

UAB
„Dzūkijos vandenys“



Rangovas

UAB
„Skirnuva“



Darbus prižiūri

UAB
„Grontmij | Carl Bro“



Darbų saugą
kontroliuoja



Darbų vertė:

6 122 395,90 Lt (be PVM)

Darbų pradžia:

2008 spalio mėn.

Darbų pabaiga:

2009 spalio mėn.

Valstybinis darbo
inspekcijos Alytus skyrius,
Pulka g. 21-320,
62135 Alytus,
tel. Nr. 8 315 73 370

ES emblema, struktūrinio fondo pavadinimas ir užrašas „Kuriame Lietuvos ateitį“ turi užimti mažiausiai 25 % stendo ploto



Nuolatinis aiškinamasis stendas



Lauke

- Ne mažesnis nei
1500 x 1457 mm

Patalpose

- Ne mažesnis nei
800 x 777 mm

- Įrengiamas ne vėliau nei po 6 mėn. nuo objekto pripažinimo tinkamu naudoti akto datos ar objekto įsigijimo
- Prižiūrėti ne trumpiau, nei iki 2017 m. sausio 1 d.

Rekomenduotina rengti iš patvarios ir ilgaamžės medžiagos

Kitos viešinimo priemonės

- Visi paramos gavėjai, įskaitant ir tuos, kurie privalo statyti informacinį ir/ar tik nuolatinį aiškinamąjį stendą, privalo parengti:
 - **pranešimą visuomenei**
 - **žinutę / pranešimą** tiesioginiams projekto **naudos gavėjams**
- Šios dvi priemonės - pranešimas **visuomenei** bei žinutė/pranešimas tiesioginiams **projekto naudos gavėjams gali sutapti**.
- Viešinimo intensyvumas turėtų priklausyti nuo projekto apimties.
- Tiesioginiai projekto **naudos gavėjai** – projektą vykdytys asmenys, projekto tikslinės grupės, projekto rezultatus naudojančios asmenys.

INFORMACINIS PRANEŠIMAS



Projekto vykdytojo
ženklas

Papildomos priemonės:

- Viena iš privalomų viešinimo priemonių negali būti:
 - Reklaminės priemonės (ypatingai reprezentacinės) – puodeliai, skėčiai, rašikliai, kt.
 - ES 2007-2013 m. ženklo naudojimas dokumentuose

Šios priemonės gali būti tik kaip papildomos

Būtinai reikalavimai:

- Visose informavimo apie projektą (viešinimo) priemonėse turi būti naudojamas struktūrinės paramos **ženklas**
 - Smulkiuose viešinimo priemonėse (pvz.: reprezentacinėse ant rašiklių) galima nenaudoti ženklo rėmelio
- ES 2007-2013m. ženklas, naudojamas viešinimo ir informavimo priemonėse, **negali būti keičiamas sakiniu**
- **Dokumentus** (ne viešinimo priemonės), kuriuose privaloma naudoti paramos ženklą patvirtins Finansų ministerija
- Reikia atkreipti dėmesį į ženkle nurodyto **fondo pavadinimą!**



Europos Sąjungos 2007–2013 metų struktūrinės paramos ženklo pavyzdys, kai projektą iš dalies finansuoja **Sanglaudos fondas:**



Papildomi ženklo naudojimo variantai



Dokumentuose, skirtuose kopijavimui (graviravimui), rekomenduojama naudoti vienspalvį ženklą. Graviravimo atveju gali būti auksinis, sidabrinis ir pan.

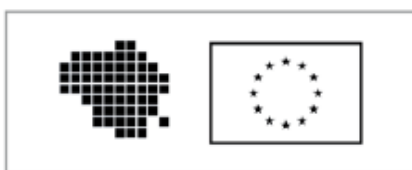


Ant tamsaus pagrindo rekomenduojama naudoti baltą logotipą, ant šviesaus - juodą arba originalų ženklą.

Ant mėlyno fono dedamą ženklą leistina naudoti be rėmelio.

Spausdinamas ženklas su aiškinamaisiais užrašais ant laikraštinio popieriaus gali būti mažinamas **iki 60 mm pločio**, aukštis proporcingas jam.

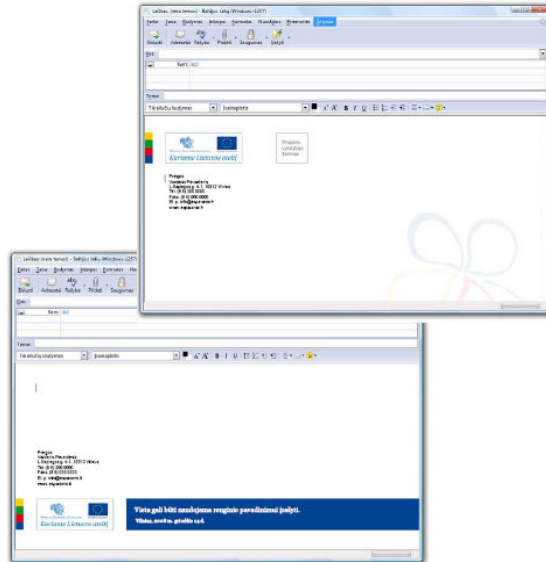
Ženklo naudojimas ant smulkių viešinimo priemonių



Rekomenduotinas plakato dydis: A1, A2.

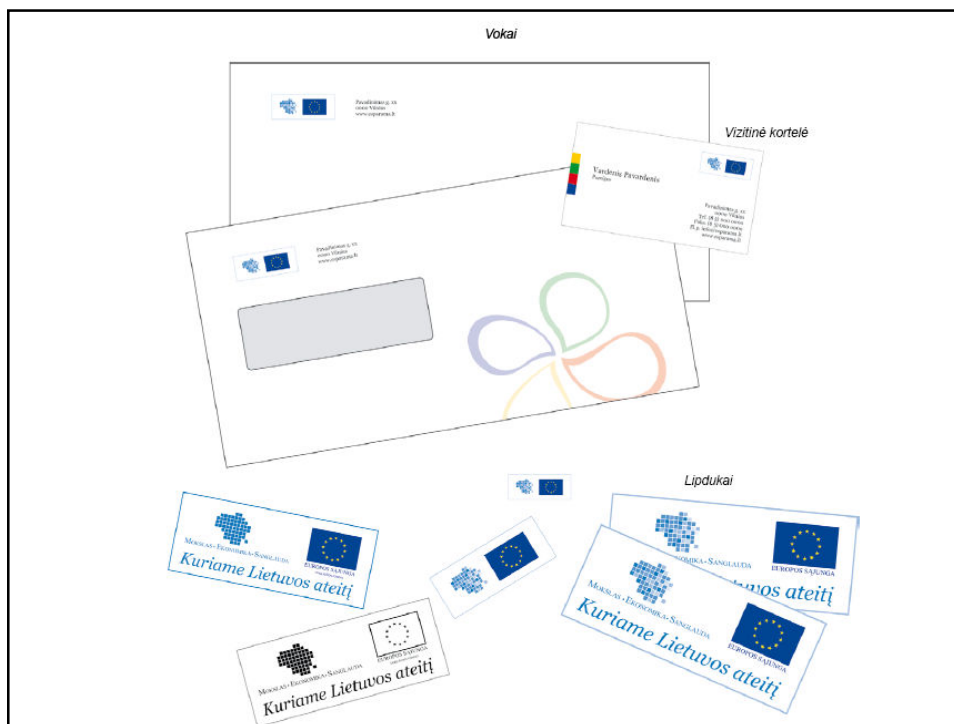


El. laiško forma



Lankstinukas





Papildomą informaciją ir paruoštus šablonus galima rasti:

- [Tarybos reglamento \(EB\) Nr. 1083/2006 įgyvendinimo taisyklės](#) . EK reglamentas 1828/2006
- [Projektų administravimo ir finansavimo taisyklės](#) Vyriausybės nutarimas Nr. 1443
- [Europos Sąjungos 2007–2013 metų struktūrinės paramos ženklų pavyzdžiai](#) . FM įsakymas 1K-366
- [Šablonai ir grafinio stiliaus gairės](#) . www.esparama.lt